jeremias®
KOMÍNOVÉ SYSTÉMY

MONTÁŽNÍ NÁVOD

Systém
DW-FU
Krácení rovných elementů

1 Rozeberte prodloužení na jednotlivé díly – vnitřní a vnější trubku a izolaci

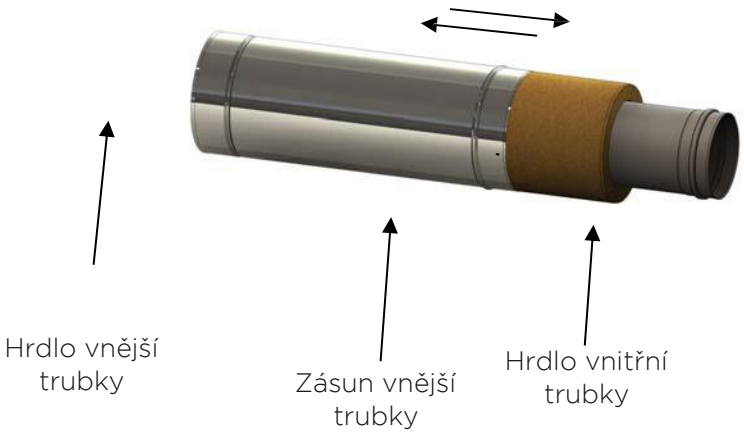

2 Označte si řez požadované délkys (je nutné zachovat hrdlo na trubce označte si stranu se zásunem!)

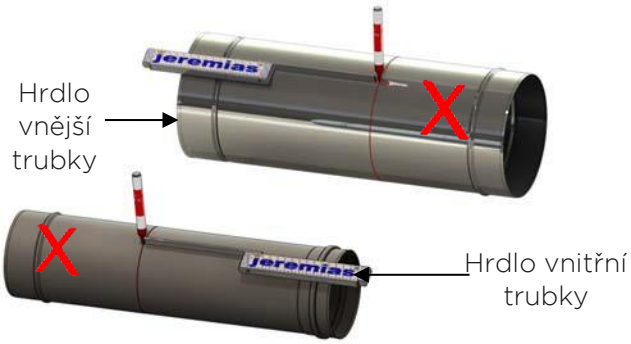

3 Seřízněte trubky



4 Začistěte řezy



5 Zkrácení izolace (délka odříznuté izolace odpovídá délce odříznuté trubky)



PŘEDTÍM



6 Roury a izolaci spojte (hrdla obou rour na opačnýchstranách!)



POTÉ



(izolace je zarovnaná s koncem na straně vnitřního hrdla)

Tiskové chyby a technické změny jsou vyhrazeny!