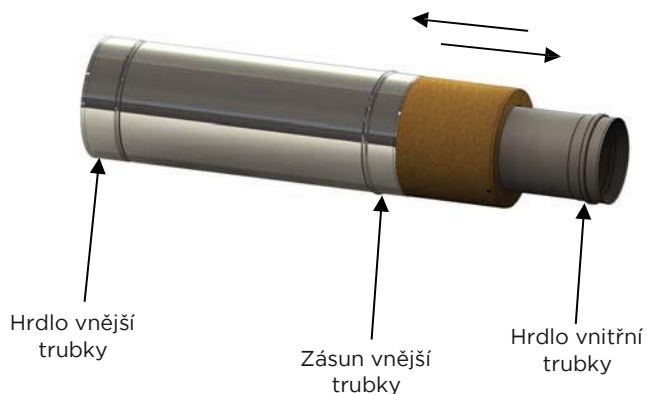



# MONTÁŽNÍ NÁVOD

System  
DW-FU  
Krácení rovných elementů

1 Rozeberte prodloužení na jednotlivé díly – vnitřní a vnější trubku a izolaci



2 Označte si řez požadované délky (je nutné zachovat hrdlo na trubce, označte si stranu se zásunem!)



3 Seřízněte trubky




4 Začistěte řezy



5 Zkrácení izolace  
(délka odříznuté izolace odpovídá délce odříznuté trubky)



6 Trubkové díly a izolaci spojte  
(hrdla obou rour na opačných stranách!)



PŘEDTÍM



POTÉ



(izolace je zarovnaná s koncem na straně vnitřního hrdla)

